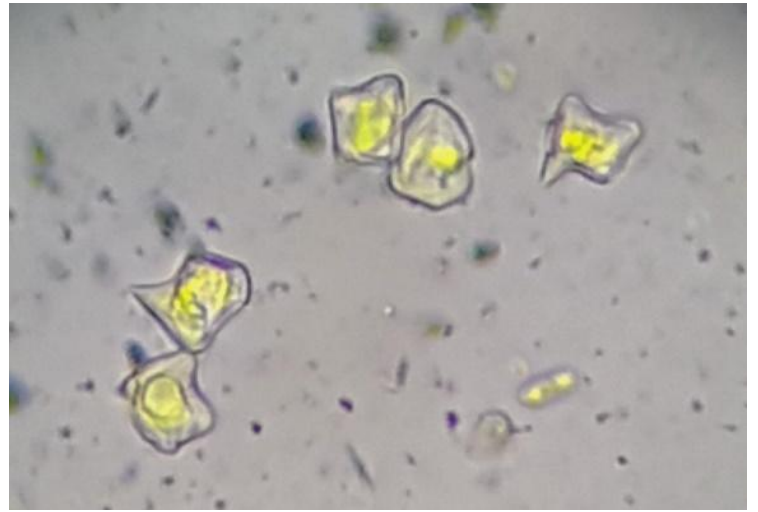


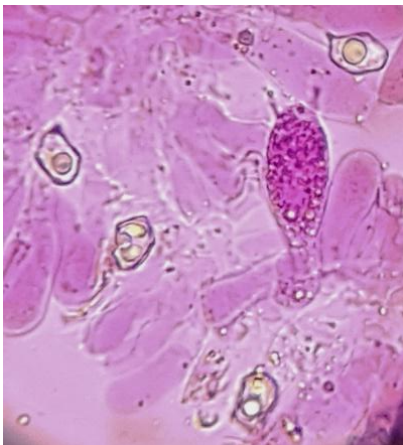


## Atelier de Microscopie - 5 Mars 2022 - (9 membres)



Spores isodiamétriques, cubiques voir cruciformes de *E. conferendum* dans Nigrosine-G=400X et G = 600X

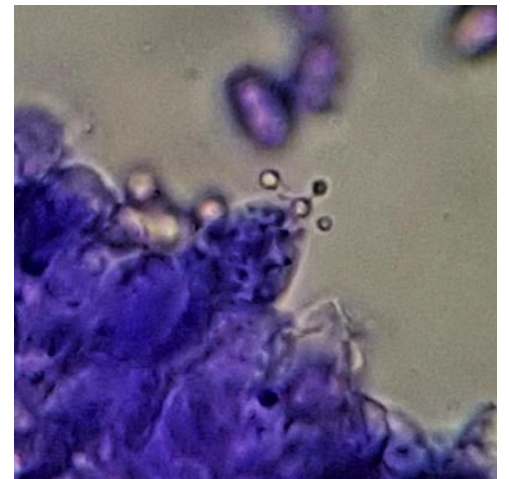
### *Entoloma hirtipes* :



Baside G= 600x (Eosine)



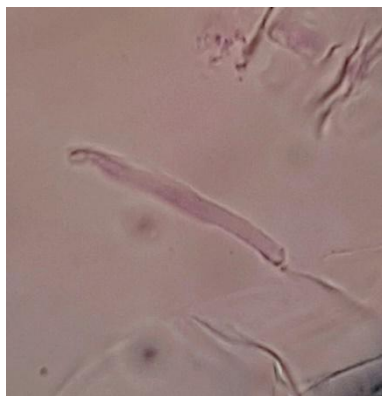
Cheilocystide avec Baside et spores (Congo)



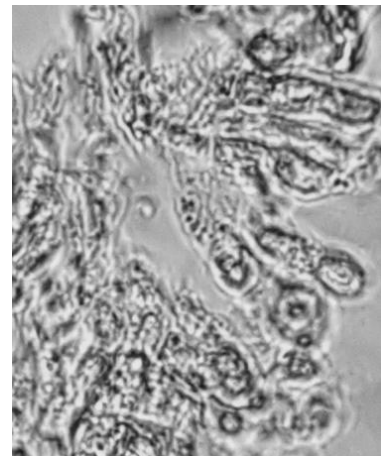
Baside tétrasporique G= 400x – (Giemsa)



Cheilocystide bouclée G= 400x



Poil de Ixocutis G= 600x



Pigments g= 400x (Eau Glycérinée)



Eosine + lavage




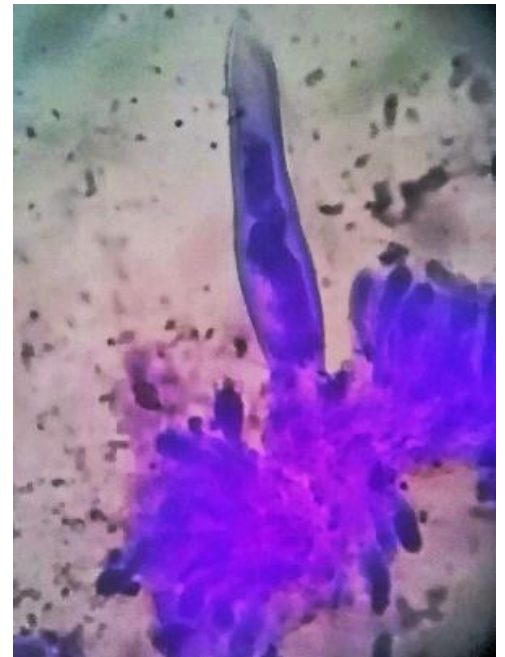
*Entoloma rhodopolium* - Basides bouclées G=1000x KOH + Phloxine

**Hors thème**

*Strobilurus tenacellus*

cheilocystides lancéolés

G= 600 x (Giemsa)



**Insolite :**

*Manifestation silencieuse de Bulles d'air contre le réchauffement climatique dans une préparation en fin d'atelier...*

